

山东大学齐鲁医院肺功能检查规范化培训中心

第十五期培训班通知

尊敬的各位医生、技师及护士：

肺功能检查是评估患者呼吸状况的必要检查，世界上发达国家和地区已将肺功能检查作为与量血压、心电图、胸部 X 线等同样普及的常规检查项目。然而，我国的肺功能检查发展极不平衡，广泛存在不受重视、普及率低，不规范等多方面的问题，导致慢性气流受限疾病的误诊和漏诊、失去早期诊治良机，发病率、致残率、死亡率居高不下的严重局面。面对这一现状，国家呼吸系统疾病临床医学研究中心、国家呼吸医学中心、国家呼吸疾病医疗质量控制中心、中国医师协会呼吸医师分会肺功能与临床呼吸生理工作委员会、中国肺功能联盟共同制定了本次“肺功能检查规范化培训万里行”活动计划，通过培训促进肺功能检查的操作和报告解读的规范化。

“肺功能检查规范化培训万里行”活动实施内容是在全国建立肺功能检查规范化培训分中心，由专业导师带教，采用统一的培训大纲和考核方式，以及系统的追踪随访，对医生和技师进行肺功能检查方法和质量控制的理论知识和操作技能培训与考核。考核合格者将由国家呼吸系统疾病临床医学研究中心、中国肺功能联盟联合授予合格证书。

山东大学齐鲁医院是全国首批被定为肺功能检查规范化培训中心单位之一，也是山东省第一家被确定为培训基地的医院。经充分酝酿和筹备，拟定于 2021 年 6 月 5-6 日在山东省青岛市举办第十五期

培训班。

具体事项如下：

1. 报到：青岛花园大酒店迎宾楼大厅，时间：6月5日 08:00-12:00。
2. 会议及住宿：青岛花园大酒店会议室（具体见会议日程）地址：青州市市南区彰化路6号。住宿费用330元/间/天。
3. 参会和考核：本次会议免会务费，会议午餐、晚餐免费提供，交通和住宿费用自理。所有参会人员，关注微信公众号“肺功能联盟”，点击“万里行”进入肺功能规范化培训万里行会议报名平台。注册账号，并补充个人信息。学员根据是否考核及考核的类型进行会议报名。拟参加考核人员（包括医师和技师），网上提交考核申请后与王得翔老师联系，确认是否有资格参加考核。
4. 成绩查询及颁发证书：考核后次年在“肺功能检查质量控制网”查询成绩，考核通过者自行从网上打印证书。
5. 联系人：王得翔 山东大学齐鲁医院 电话：18560082838

欢迎关注“中国肺功能联盟”微信公众号查询会务相关信息。



肺功能联盟
微信号：fgnlm_cn



扫一扫二维码
点击“万里行”查看会议资讯

山东大学齐鲁医院

2021.05.18

附件

人卫慕课《走进肺功能》课程证书/学习记录下载流程

目 录 （点击标题可跳转页码）

一、 课程学习方式.....	1
二、 课程认证证书下载.....	6
三、 学习记录截图.....	7

一、 课程学习方式

1. 基础学习内容:

第一章 肺功能检查的呼吸生理学基础

第二章 肺功能检查的概论

第三章 肺功能检查的技术方法

2. 快速选课流程

PC 电脑端:

复制下方链接到浏览器，点击“注册课程”

<http://www.pmphmooc.com/#/moocDetails?courseID=28450>

手机端:

扫描下方二维码下载人卫慕课 APP，搜索“走进肺功能”注册学习



广州医科大学
GUANGZHOU MEDICAL UNIVERSITY



国家呼吸系统疾病临床医学研究中心
National Clinical Research Center for Respiratory Disease
广州市呼吸疾病研究所



中国肺功能联盟

人卫“慕课”精品在线开放课程 走进肺功能



郑刚广教授



周明明教授



郑劲平教授



钟南山院士



高怡教授



陈小燕教授

顶配专家团队带你夯实肺功能基础



必备技能

肺功能检查是呼吸系统疾病早期筛查、诊断和随访的**关键技术**

课程特色

结合解剖学、生理学、病理生理学、诊断学等基础医学知识，全面阐述肺功能检查的基础、临床学科知识。富含丰富的**临床案例和最新资讯**

适用对象

多领域适用！临床医学 麻醉学 康复医学 全科医学 儿科学 呼吸治疗师等

快速提分

是参与肺功能检查规范化培训考核的**提分神器**，通关宝典

课程免费

课程开课时间：
2021年2月至2021年7月

学习入口

- 第一步 扫码下载“人卫慕课”APP
- 第二步 APP中搜索“走进肺功能”
- 第三步 找到课程后点击【加入学习】
- 第四步 登录账号，开启优质学习之旅

学完拿结课证书

学完可获由钟南山院士、郑劲平教授签发的人卫慕课《走进肺功能》结课证书

要求：

- 1、完成课程内容的学习（视频和肺功能检查指南，共55分）
- 2、完成作业与单元测试（15分）
- 3、参加在线考试（30分）
- 4、积极参加课程讨论，回复优秀者可得到附加分
- 5、总成绩在60分以上为合格，85分以上为优秀



3. 详细选课流程：

- 1、 使用手机端学习：

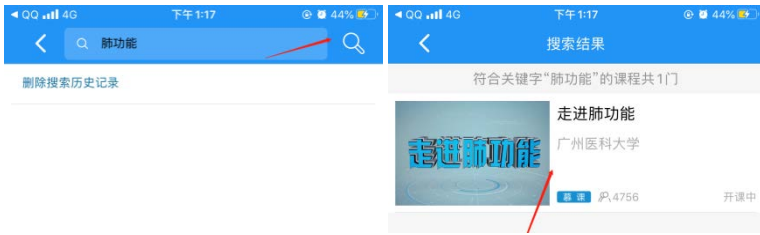
① 下载 app 后用微信/手机号授权登录。注意：请始终使用同一个登录方式。



② 登录后, 更新个人信息。(真实姓名将影响后期的证书名字, 请务必填写无误)



③ 搜索课程“走进肺功能”，注册课程。



④ 进入学习



2、 使用电脑网页端学习：

① 点击人卫慕课网站：<http://www.pmphmooc.com>



② 点击“注册” / “登录”，完成账号注册及登录。



注册成功后，请进入会员中心，登记“真实姓名”。(真实姓名将影响后期的证书名字，请务必填写无误)

③ 重新进入“人卫慕课”网站：<http://www.pmphmoooc.com>

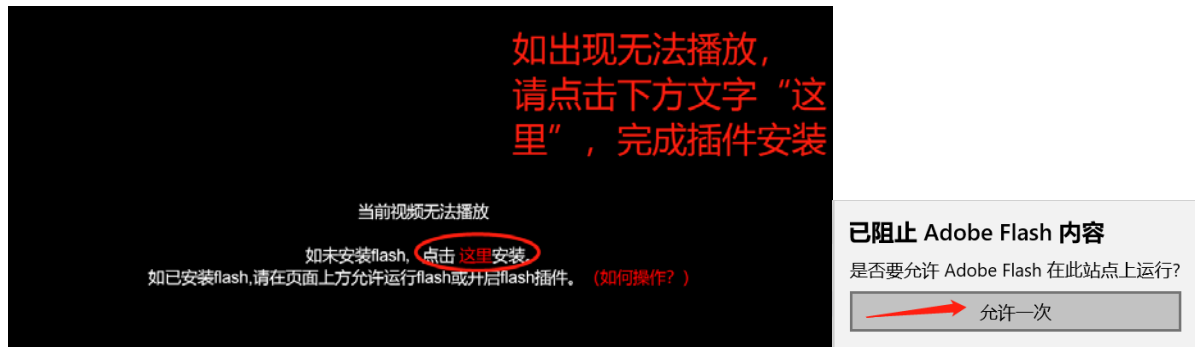
④ 点击→重点搜索《走进肺功能》、《新型冠状病毒肺炎防控》课程，完成

【注册课程】

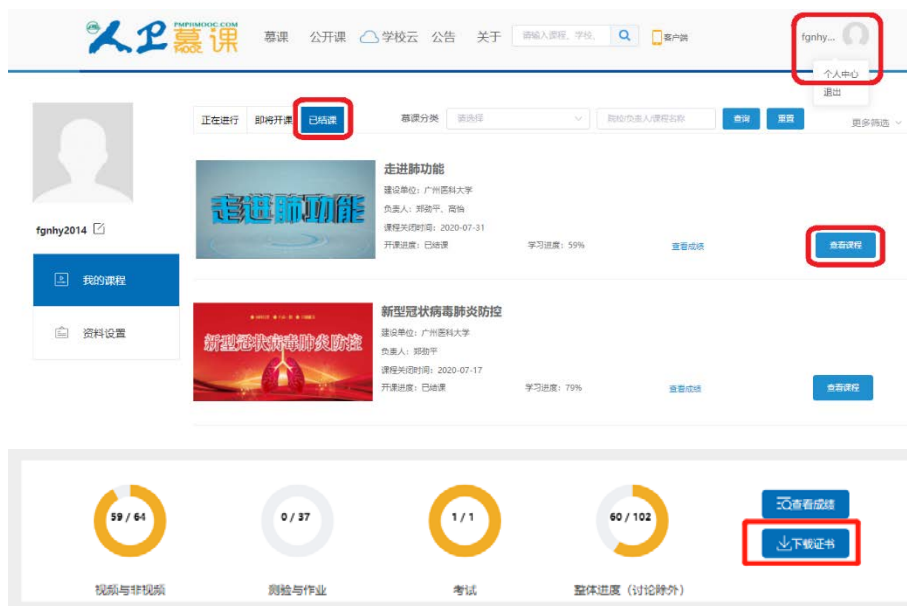
⑤ 点开视频/资料/讨论题/习题，进行学习。

注意：如视频无法播放，出现未安装 Flash 插件情况，请点击“允许 flash 运行”就可以正常播放了（如下图）。多种浏览器设置方法参考：

<http://www.pmphmooc.com/web/about?type=5>



二、 课程认证证书下载





要想获得课程证书，您需要完成课程要求的学习内容，包括观看视频+作业+参与互评+讨论等。课程结束后（2021年8月1日后），课程最终学习总分满60分可获得证书。您可在“个人中心”申请证书。**手机和电脑均可下载。申请证书前，请确保您的个人信息中“真实姓名”填写正确，否则证书申请后无法修改。**
望知悉！

三、 学习记录截图

使用电脑进入“人卫慕课”网站：<http://www.pmphmooc.com>

进入到对应课程，把当前的学习进度情况截图保留，如下图。

人卫慕课 PMPHMOOC.COM 慕课 公开课 学校云 公告 关于 请输入课程、学校 用户头像 fgnhy...

可以看到姓名, 如无法显示姓名, 请把“个人信息”中的姓名截图补充即可

走进肺功能

45 / 65 视频与非视频 0 / 38 测验与作业 0 / 1 考试 45 / 104 整体进度 (讨论除外)

查看成绩 下载证书

可以看到学习进度情况

最新公告: 课程更新安排及接收QQ群

课程

第1章 肺功能检查的呼吸生理学基础

第1节 什么是肺功能? 第2节 肺通气 第3节 肺换气 第4节 呼吸动力

第2章 肺功能检查的概论

第1节 什么是肺功能检查? 第2节 肺功能仪器的组成与原理 第3节 如何学好肺功能检查? 第4节 肺功能检查有什么用?

第3章 肺功能检查的技术方法

可以看到前三章的学习进度情况

人卫慕课 PMPHMOOC.COM 慕课 公开课 学校云 公告 关于 请输入课程、学校 用户头像 fgnhy...

张一

正在上课 即将开课 已完结 课程分类 请选择 我的已选入课程列表 咨询 设置 更多选项

走进肺功能

建设单位: 广州医科大学
负责人: 郑助平, 周怡
课程关闭时间: 2021-07-31
开课进度: 15/29周 学习进度: 43% 查看成绩 继续学习

首页 上一页 第1页/共1页 下一页 末页