



SMILE
Screening and Monitoring to Improve Lung Disease Early Detection
像量血压一样检查肺功能

肺功能检查规范化培训万里行—武汉站

会议邀请函

肺功能检查是评估患者呼吸状况的必要检查，国外一些先进国家和地区已将肺功能检查作为和量血压、心电图、胸部 X 线等同样普及的检查项目，对常用的肺功能检查方法也有规范化技术指引。尽管我国肺功能检查的研究与临床应用已有 70 多年历史，但调查显示我国肺功能的开展极不平衡，肺功能检查普及率不足，很多患者因未能及时进行肺功能检查而被误诊和漏诊，错失早期诊断和治疗的良机。故此，国家呼吸系统疾病临床医学研究中心等向全体医务工作者提出了“像量血压一样检查肺功能”的庄严倡议，本次会议作为“像量血压一样检查肺功能”万里行 SMiLE (Screening and Monitoring to Improve Lung disease Early Detection) 项目的落地内容，通过精心设计的培训与考核，逐步建立科学的肺功能检查的培训与考核认证体系。

2017 年，《“十三五”卫生与健康规划》将肺功能检测纳入常规体检。这是我国呼吸疾病防治和卫生健康事业的发展的重要里程碑，体现了党和政府对人民健康的关怀，对呼吸疾病防控的重视，也为呼吸学科的发展带来了极好的机遇。相信通过全国呼吸医务工作者的努力，本项目将进一步提升我国慢性气道性疾病的防治水平，为保障国人的气道健康贡献力量。

本项目由国家呼吸系统疾病临床医学研究中心、国家呼吸医学中心、中国医师协会呼吸医师分会肺功能与临床呼吸生理工作委员会、中国肺功

能联盟主办，广东省南山医学发展基金会协办。

现将有关事项通知如下：

一、 会议时间：2023 年 3 月 25 日

二、 会议地点：武汉市同济医院内科楼 24 楼会议室

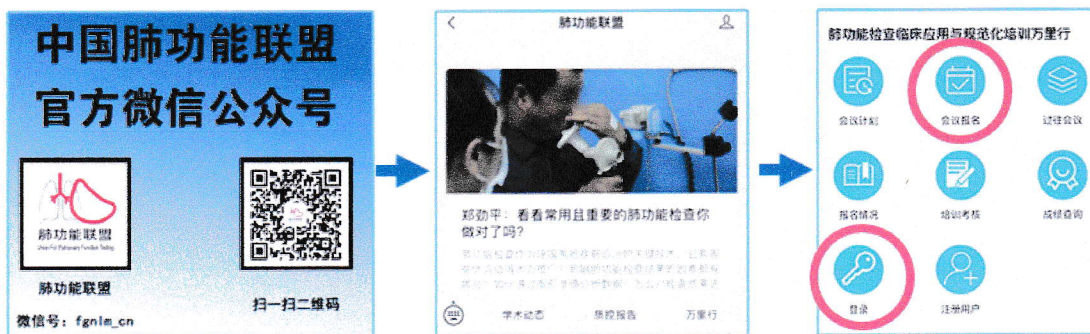
会议地址：武汉市硚口区解放大道 1095 号

三、 参会报名：

(1)关注“肺功能联盟”微信公众号→“万里行”进入肺功能检查规范化培训会议系统。

(2)登录后，点击“会议报名”。如无账号，请“注册用户”后登录。
注意：密码重置流程处理时间较长，请注册时记录好自己的账号密码。

(3)报名后，需由主办方进行参会资格审核，可点击“报名情况”查看审核结果。审核等待时长为 3 个工作日内。



四、 报名须知

名额有限。为进一步提升呼吸系统疾病诊治技术能力，只有参与《走进肺功能》课程学习者，才能获本项目的培训考核资格。

(1)是否参加考核选项，如考核，请点“是”；如不考核，请点“否”。考核类别中，医生请选“医师”，护士/技师选“技师”。

(2) 报名需提供由人卫慕课出具的《走进肺功能》课程认证证书，优先获得参会资格。无法提供证书者，需在会前一周完成最新一期《走进肺功能》课程学习，并提供相应的佐证材料。完成课程学习并获得课程认证证书后，才可领取本项目的肺功能规范化培训合格证书。

证书及学习记录下载方式请见附件

五、 会议费用 600 元/人，包括培训费、教材费、会议用餐及茶歇费用。缴费后由组委会负责开具会议发票。会议产生的交通及住宿费用自理。

六、 会议联系人： 彭雅萱 电话：17740652070

七、 会议网址： <http://pftqc.cn>（肺功能检查质量控制网）

欢迎关注“中国肺功能联盟”微信公众号，了解更多资讯。



肺功能会议系统
在线查看会议及报名



“中国肺功能联盟”微信公众号
微信号：fgnlm_cn

国家呼吸系统疾病临床医学研究中心
国家呼吸医学中心
中国医师协会呼吸医师分会肺功能与临床呼吸生理工作委员会

华中科技大学同济医学院附属同济医院

2023年2月15日



附件

人卫慕课《走进肺功能》课程证书/学习记录下载流程

目 录 (点击标题可跳转页码)

一、 课程学习方式.....	4
二、 课程认证证书下载.....	9
三、 学习记录截图.....	10

一、 课程学习方式

1. 基础学习内容:

第一章 肺功能检查的呼吸生理学基础

第二章 肺功能检查的概论

第三章 肺功能检查的技术方法

2. 快速选课流程

PC 电脑端:

复制下方链接到浏览器, 点击“注册课程”

<http://www.pmphmooc.com/#/moocDetails?courseID=28450>

手机端:

扫描下方二维码下载人卫慕课 APP, 搜索“走进肺功能”注册学习



广州医科大学
GUANGZHOU MEDICAL UNIVERSITY



国家呼吸系统临床医学研究中心
National Respiratory System Clinical Research Center



中国肺功能联盟

人卫“慕课”精品在线开放课程 走进肺功能



顶配专家团队带你夯实肺功能基础



必备技能

肺功能检查是呼吸系统疾病早期筛查、诊断和随访的**关键技术**

课程特色

结合解剖学、生理学、病理生理学、诊断学等基础医学知识，全面阐述肺功能检查的基础、临床学科知识。富含丰富的**临床案例和最新资讯**

适用对象

多领域适用！临床医学 麻醉学 康复医学 全科医学 儿科学 呼吸治疗师等

快速提分

是参与肺功能检查规范化培训考核的**提分神器**，通关宝典

课程免费

课程开课时间：
2021年2月至2021年7月

学习入口

- 第一步 扫码下载“人卫慕课”APP
- 第二步 APP中搜索“走进肺功能”
- 第三步 找到课程后点击【加入学习】
- 第四步 登录账号，开启优质学习之旅

学完拿结课证书

学完可获得由钟南山院士、郑劲平教授签发的人卫慕课《走进肺功能》结课证书

要求：

- 1、完成课程内容的学习（视频和肺功能检查指南，共55分）
- 2、完成作业与单元测试（15分）
- 3、参加在线考试（30分）
- 4、积极参加课程讨论，回复优秀者可以得到附加分
- 5、总成绩在60分以上为合格，85分以上为优秀

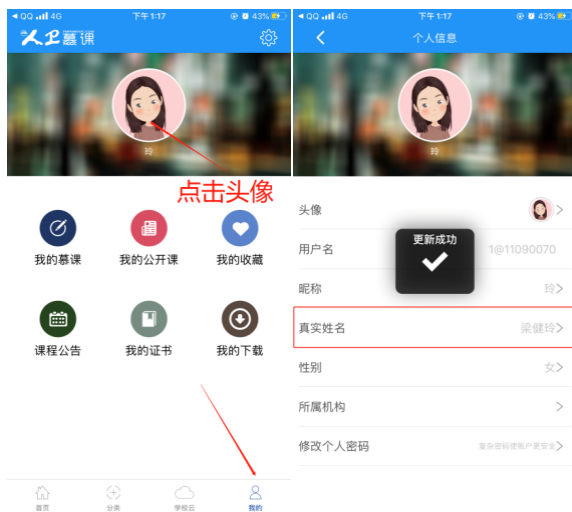
3. 详细选课流程：

- 1、 使用手机端学习：

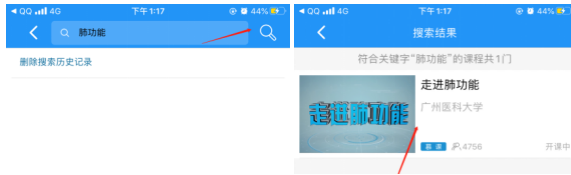
- ① 下载 app 后用微信/手机号授权登录。注意：请始终使用同一个登录方式。



- ② 登录后，更新个人信息。(真实姓名将影响后期的证书名字，请务必填写无误)



- ③ 搜索课程“走进肺功能”，注册课程。



④ 进入学习



2、 使用电脑网页端学习：

① 点击人卫慕课网站：<http://www.pmphmoo.com>



② 点击“注册”/“登录”，完成账号注册及登录。

The image shows a registration form with two tabs: '普通用户注册' (General User Registration) and '手机快速注册' (Mobile Quick Registration). The '普通用户注册' tab is active. The form contains the following fields and elements:

- 用户名 (Username): liangjianling
- 密码 (Password): masked with asterisks
- 立即注册 (Register Now) button
- 复选框: 我已阅读并接受《人卫慕课用户协议》 (I have read and accept the '人卫慕课' user agreement)



注册成功后, 请进入会员中心, 登记“真实姓名”。(真实姓名将影响后期的证书名字, 请务必填写无误)

The image shows a user profile page with a sidebar on the left containing '个人资料' (Personal Information), '我的订单' (My Orders), and '我的账户' (My Account). The main content area is titled '个人资料' and includes the following sections:

- 个人信息 (Personal Information):
 - 用户名: liangjianling
 - 昵称: [edit icon]
 - 真实姓名: [red box around the field] [edit icon]
- 账户安全 (Account Security):
 - 密码: ***** [edit icon]
 - 手机: 未绑定 [edit icon]
 - 邮箱: 未绑定 [edit icon]

A red text annotation is placed over the '真实姓名' field: '请正确修改“真实姓名”, 此信息将影响后期的证书姓名!' (Please correctly modify '真实姓名', this information will affect the certificate name in the future!).

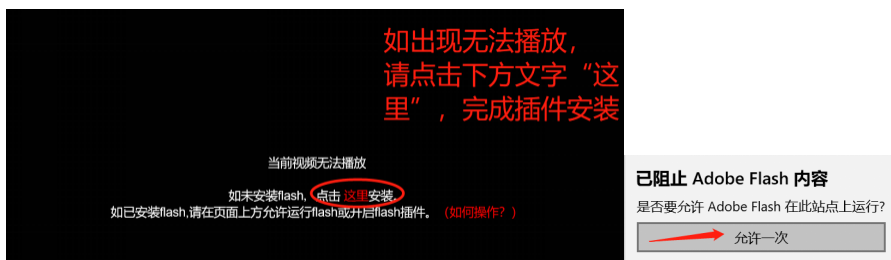
③ 重新进入“人卫慕课”网站: <http://www.pmphmoooc.com>

④ 点击→重点搜索《走进肺功能》、《新型冠状病毒肺炎防控》课程, 完成【注册课程】

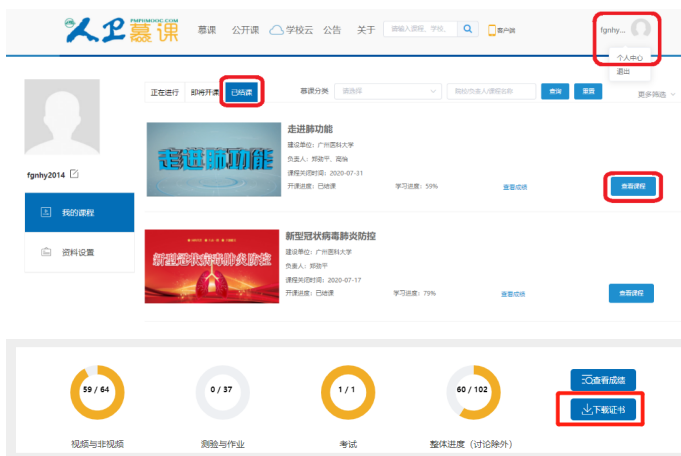
⑤ 点开视频/资料/讨论题/习题，进行学习。

注意：如视频无法播放，出现未安装 Flash 插件情况，请点击“允许 flash 运行”就可以正常播放了（如下图）。多种浏览器设置方法参考：

<http://www.pmphmoooc.com/web/about?type=5>



二、 课程认证证书下载





要想获得课程证书，您需要完成课程要求的学习内容，包括观看视频+作业+参与互评+讨论等。课程结束后（2021年8月1日后），课程最终学习总分满60分可获得证书。您可在“个人中心”申请证书。手机和电脑均可下载。申请证书前，请确保您的个人信息中“真实姓名”填写正确，否则证书申请后无法修改。望知悉！

三、 学习记录截图

使用电脑进入“人卫慕课”网站：<http://www.pmphmoooc.com>

进入到对应课程，把当前的学习进度情况截图保留，如下图。

