



肺功能检查规范化培训万里行—西安站

会议邀请函

肺功能检查是评估患者呼吸状况的必要检查，国外一些先进国家和地区已将肺功能检查作为和量血压、心电图、胸部 X 线等同样普及的检查项目，对常用的肺功能检查方法也有规范化技术指引。尽管我国肺功能检查的研究与临床应用已有 70 多年历史，但调查显示我国肺功能的开展极不平衡，肺功能检查普及率不足，很多患者因未能及时进行肺功能检查而被误诊和漏诊，错失早期诊断和治疗的良机。故此，国家呼吸系统疾病临床医学研究中心等向全体医务工作者提出了“像量血压一样检查肺功能”的庄严倡议，本次会议作为“像量血压一样检查肺功能”万里行 SMiLE (Screening and Monitoring to Improve Lung disease Early Detection) 项目的落地内容，通过精心设计的培训与考核，逐步建立科学的肺功能检查的培训与考核认证体系。

2017 年，《“十三五”卫生与健康规划》将肺功能检测纳入常规体检。这是我国呼吸疾病防治和卫生健康事业的发展的重要里程碑，体现了党和政府对人民健康的关怀，对呼吸疾病防控的重视，也为呼吸学科的发展带来了极好的机遇。相信通过全国呼吸医务工作者的努力，本项目将进一步提升我国慢性气道性疾病的防治水平，为保障国人的气道健康贡献力量。

本项目由国家呼吸系统疾病临床医学研究中心、国家呼吸医学中心、中国肺功能联盟主办，广东省南山医学发展基金会协办，西安交通大学第二附属医院承办。

现将有关事项通知如下：

一、 会议时间：2024 年 4 月 21 日

二、 会议地点：西安交通大学第二附属医院 西一楼 5 层会议室

会议地址：西安市新城区西五路 157 号

三、 参会报名：

(1)关注“肺功能联盟”微信公众号→“万里行”进入肺功能检查规范化培训会议系统。

(2)登录后，点击“会议报名”。如无账号，请“注册用户”后登录。

注意：密码重置流程处理时间较长，注册时请记录好自己的账号密码。

(3)选择“2024-4-21 陕西西安站”报名。

是否参加考核选项:如考核，请点“是”；如不考核，请点“否”。

考核类别:医生请选“医师”，护士/技师/其他，选“技师”。

(4)报名后，需由主办方进行参会资格审核，请点击“报名情况”查看审核结果。请关注审核结果，报名审核通过者才能现场参会。



四、 报名须知

为进一步提升呼吸系统疾病诊治技术能力，只有参与《走进肺功能》课程学习者，才能获本项目的培训考核资格。

(1) 报名需提供由人卫慕课出具的《走进肺功能》课程认证证书。无法提供证书者，需在会前完成最新一期《走进肺功能》课程学习，并提供相应的佐证材料。完成课程学习并获得课程认证证书后，才可领取本项目的肺功能规范化培训合格证书。

(2) 人卫慕课：人卫慕课《走进肺功能》课程证书/学习记录下载流程见附件。尽快将《走进肺功能》学习进度截图或证书截图发送至会务组。

五、 会议联系人： 陈海娟

电话： 13892826257

电子邮箱： PFTxjdehyfgn203@163.com

六、 会议网址： <http://pftqc.cn>（肺功能检查质量控制网）

七、 其他事项： 会议产生的交通及食宿费用自理。

欢迎关注“中国肺功能联盟”微信公众号，了解更多资讯。



肺功能会议系统
在线查看会议及报名



“中国肺功能联盟”微信公众号
微信号：fgnlm_cn

国家呼吸系统疾病临床医学研究中心

国家呼吸医学中心

中国肺功能联盟

西安交通大学第二附属医院

2024年4月2日

肺功能检查规范化培训万里行—西安站会议议程

会议时间：2024年4月21日

会议地点：西安交通大学第二附属医院 呼吸与危重症医学科 西一楼5层会议室

时 间	内 容	讲 者	主 持
07:30—07:50	签到	全 体	和 平
07:50—08:20	会前调查	全 体	和 平
08:20—08:30	开幕致辞	杨拴盈 西安交通大学第二附属医院	张 洁
08:30—09:00	肺功能检查概述及规范化培训	杨拴盈 西安交通大学第二附属医院	张 洁
09:00—09:30	肺通气功能检查的方法与质量控制	陈海娟 西安交通大学第二附属医院	
09:30—10:00	肺通气功能检查结果分析	和 平 西安交通大学第二附属医院	
10:00—10:30	支气管舒张及激发试验的方法及结果分析	刘 昀 西安交通大学第二附属医院	
10:30—10:40	茶歇		
10:40—11:10	肺功能检查在哮喘中的应用	吴媛媛 西安交通大学第二附属医院	和 平
11:10—11:40	肺功能检查在慢阻肺中的应用	张 明 西安交通大学第二附属医院	
11:40—12:20	肺功能检查的病例分析	张 洁 西安交通大学第二附属医院	
12:20—12:30	答疑	全体授课专家	
12:30—14:00	午餐		
时 间	内 容	考 官	主 持
13:00—14:00	肺功能仪器操作自主练习		
14:00—14:30	肺功能仪器操作演示及培训	陈海娟 李芳侠	和 平
14:30—15:30	医师/技师在线考核（理论+报告判读）	陈海娟 和 平	张 洁
15:30—18:30	技师技能操作考核（分组考核）	陈海娟、李芳侠、和 平 张 明、吴媛媛	张 洁

附件

人卫慕课《走进肺功能》课程证书/学习记录下载流程

一、课程学习方式

1. 基础学习内容：

第一章 肺功能检查的呼吸生理学基础

第二章 肺功能检查的概论

第三章 肺功能检查的技术方法

2. 快速选课流程

PC 电脑端：复制下方链接到浏览器，点击“注册课程”

http://www.pmphmocc.com/mooc_student/#/moocDetails?courseID=35018

手机端：扫描下方二维码下载人卫慕课 APP，搜索“走进肺功能”注册学习

免费 JOIN US
名师·名家·名课

精品在线开放课程
走进肺功能

第1步 登录人卫慕课网www.pmphmocc.com
或扫描二维码下载“人卫慕课”

第2步 搜索“走进肺功能”

第3步 找到课程后点【进入学习】

第4步 登录账号，开启优质学习之旅

学完有证书拿

3. 详细选课流程：

1、使用手机端学习：

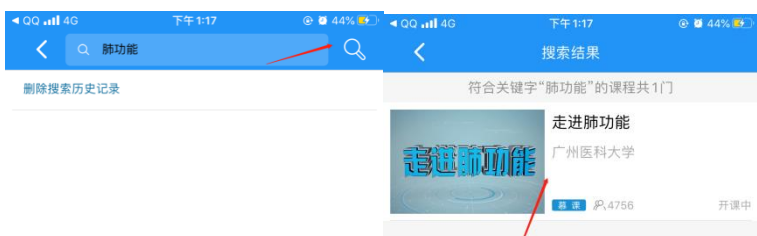
① 下载 app 后用微信/手机号授权登录。注意：请始终使用同一个登录方式。



② 登录后，更新个人信息。(真实姓名将影响后期的证书名字，请务必填写无误)



③ 搜索课程“走进肺功能”，注册课程。



④ 进入学习



2、使用电脑网页端学习：

① 点击人卫慕课网站：<http://www.pmphmooc.com>



② 点击“注册”/“登录”，完成账号注册及登录。



注册成功后，请进入会员中心，登记“真实姓名”。（真实姓名将影响后期的证书名字，请务必填写无误）

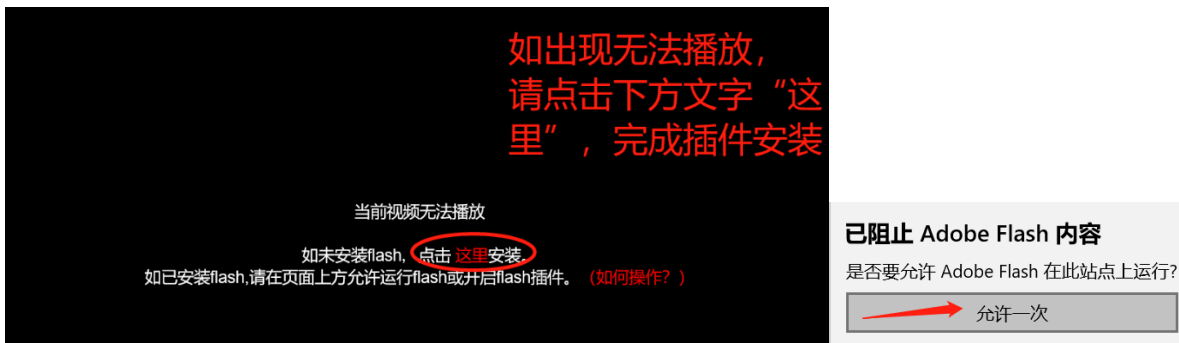


③ 重新进入“人卫慕课”网站：<http://www.pmphmoooc.com>

④ 点击→重点搜索《走进肺功能》课程，完成【注册课程】

⑤ 点开视频/资料/讨论题/习题，进行学习。

注意:如视频无法播放，出现未安装Flash 插件情况，请点击“允许 flash 运行”就可以正常播放了(如下图)。多种浏览器设置方法参考：<http://www.pmphmoooc.com/web/about?type=5>



二、 课程认证证书下载




要想获得课程证书，您需要完成课程要求的学习内容，包括观看视频+作业+参与互评+讨论等。课程结束后(2024年6月31日后)，课程最终学习总分满60分可获得证书。您可在“个人中心”申请证书。手机和电脑均可下载。申请证书前，请确保您的个人信息中“真实姓名”填写正确，否则证书申请后无法修改。望知悉！

三、 学习记录截图


使用电脑进入“人卫慕课”网站:<http://www.pmphooc.com>
进入到对应课程，把当前的学习进度情况截图保留，如下图。

人卫慕课 FMFMBOOK.COM 慕课 公开课 学校云 公告 关于 客户端 fgnhy...


可以看到姓名, 如无法显示姓名, 请把“个人信息”中的姓名截图补充即可



45 / 65
视频与非视频



0 / 38
测验与作业



0 / 1
考试



45 / 104
整体进度 (讨论除外)

可以看到学习进度情况
最新公告: 课程更新安排及班级QQ群

课程

公告

测验与作业

考试

讨论

进度与成绩

错题集

课程 使用帮助

第1章 肺功能检查的呼吸生理学基础 可以看到前三章的学习进度情况

- 第1节 什么是肺功能? ▶
- 第2节 肺通气 ▶
- 第3节 肺换气 ▶
- 第4节 呼吸动力 ▶

第2章 肺功能检查的概论

- 第1节 什么是肺功能检查? ▶
- 第2节 肺功能仪器的组成与原理 ▶
- 第3节 如何学好肺功能检查? ▶
- 第4节 肺功能检查有什么用? ▶

第3章 肺功能检查的技术方法

人卫慕课 FMFMBOOK.COM 慕课 公开课 学校云 公告 关于 客户端 fgnhy...

张

我的课程

资料设置

正在进行 即将开课 已结束 更多筛选

慕课分类 院校/负责人/课程名称

走进肺功能

建设单位: 广州医科大学
负责人: 郑勤干, 高楠
课程关闭时间: 2021-07-31
开课进度: 15/20周 学习进度: 43%